



SCIOGLITORE VELOCE

FAST DISPERSER / DELAYEURS RAPIDES / DESLEIDORES VELOZ



- SCIOGLITORE VELOCE CON VASCA / FAST DISPERSER WITH TANK / DELAYEURS RAPIDES AVEC CUVE / DESLEIDORES VELOZ CON TANQUE

TIPO 14

- SCIOGLITORE VELOCE / FAST DISPERSER / DELAYEURS RAPIDES / DESLEIDORES VELOZ

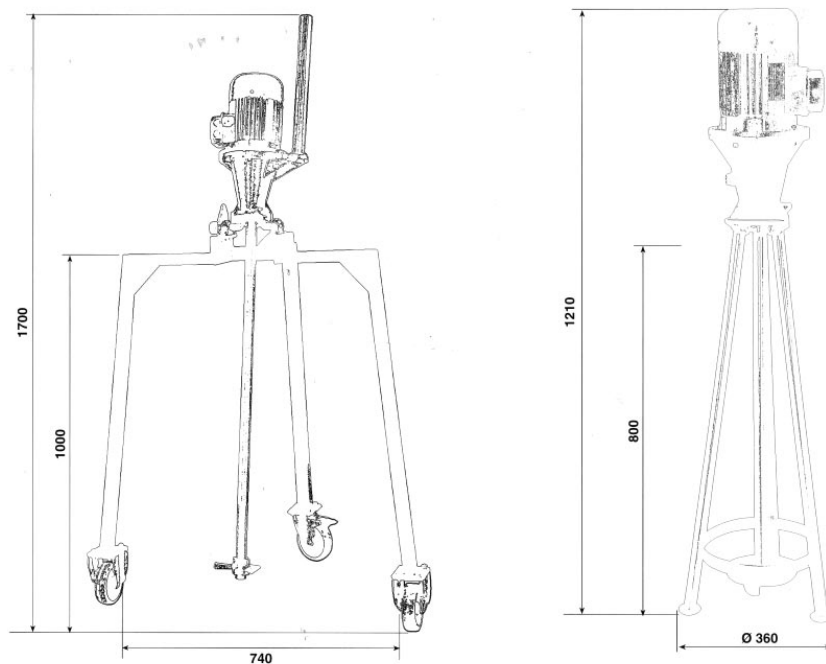
TIPO 15





SCIOGLITORE VELOCE

FAST DISPERSER / DELAYEURS RAPIDES / DESLEIDORES VELOZ



TIPO / TYPE	15 C	15 P
POTENZA INSTALLATA POWER PUISSANCE POTENCIA	1,1 KW	0,75 KW
RPM	1400	1400
PESO WEIGHT POIDS PESO	37 Kg	22 Kg



SCIOGLITORE VELOCE

FAST DISPERSER / DELAYEURS RAPIDES / DESLEIDORES VELOZ



- SCIUGLITORI VELOCI DA 15' A 30' / FAST DISPERSER FROM 15' TO 30' / DELAYEURS RAPIDES DE 15' A 30' / DESLEIDORES VELOZ DE 15' A 30'


TIPO 13



SCIOGLITORE VELOCE

FAST DISPERSER / DELAYEURS RAPIDES / DESLEIDORES VELOZ


TIPO SCIOGLITORE 	VASCA				ELICA			POTENZA MOTORE KW (CV)	PESO NETTO kg
	CAPACITA' UTILE m³	CAPACITA' TOTALE m³	DIAMETRO INTERNO mm	ALTEZZA	TIPO	DIAMETRO	VELOCITA' giri/min		
350	0,4	0,52	820	920	A	350	400	2,2 (3)	170
	0,8	0,92	1200	1000	A – B	500	400	3 (4)	190
500	1,2	1,7	1500	1100	A – B	500	390	4 (5,5)	340
	2	3	1800	1350	B – C	500	390	5,5 (7,5)	370
650	3	4,1	2000	1500	A – B	650	350	7,5 (10)	650
	6	8,1	2500	1900	B – C	650	350	11 (15)	750
750	10	14	3000	2250	C	750	300	15 (20)	780
900	14	20	3400	2500	C	900	250	18,5 (25)	1180
	20	28,5	3800	2800	C	900	250	22 (30)	1250
1000	25	35	4100	3100	C	1000	230	30 (40)	1350
GIGANTE	35	50	4500	3400	C	1200	190	45 (60)	1600

TYPE DISPERSER 	TANK				PROPELLER			MOTOR POWER KW (HP)	NET WEIGHT kg
	USEFULL CAPACITY m³	TOTAL CAPACITY m³	INTERNAL DIAMETER mm	HEIGHT mm	TYPE	DIAMETER mm	SPEED r.p.m.		
350	0,4	0,52	820	920	A	350	400	2,2 (3)	170
	0,8	0,92	1200	1000	A – B	500	400	3 (4)	190
500	1,2	1,7	1500	1100	A – B	500	390	4 (5,5)	340
	2	3	1800	1350	B – C	500	390	5,5 (7,5)	370
650	3	4,1	2000	1500	A – B	650	350	7,5 (10)	650
	6	8,1	2500	1900	B – C	650	350	11 (15)	750
750	10	14	3000	2250	C	750	300	15 (20)	780
900	14	20	3400	2500	C	900	250	18,5 (25)	1180
	20	28,5	3800	2800	C	900	250	22 (30)	1250
1000	25	35	4100	3100	C	1000	230	30 (40)	1350
GIGANTE	35	50	4500	3400	C	1200	190	45 (60)	1600



SCIOGLITORE VELOCE

FAST DISPERSER / DELAYEURS RAPIDES / DESLEIDORES VELOZ

TYPE DELAYEUR 	CUVE				HELICE			PUISSANCE MOTEUR KW (HP)	POIDS NET kg
	CAPACITE UTILE m³	CAPACITE TOTALE m³	DIAMETRE INTERIEUR mm	HAUTEUR mm	TYPE	DIAMETRE mm	VITESSE tour/min		
350	0,4	0,52	820	920	A	350	400	2,2 (3)	170
	0,8	0,92	1200	1000	A – B	500	400	3 (4)	190
500	1,2	1,7	1500	1100	A – B	500	390	4 (5,5)	340
	2	3	1800	1350	B – C	500	390	5,5 (7,5)	370
650	3	4,1	2000	1500	A – B	650	350	7,5 (10)	650
	6	8,1	2500	1900	B – C	650	350	11 (15)	750
750	10	14	3000	2250	C	750	300	15 (20)	780
900	14	20	3400	2500	C	900	250	18,5 (25)	1180
	20	28,5	3800	2800	C	900	250	22 (30)	1250
1000	25	35	4100	3100	C	1000	230	30 (40)	1350
GIGANTE	35	50	4500	3400	C	1200	190	45 (60)	1600

A ELICA MARINA MARINE PROPELLER HÉLICE MARINE	B ELICA SALDATA WELDED IMPELLER HÉLICE SOUDÉE	C ELICA SAGOMATA FORMED IMPELLER HÉLICE FAÇONNÉE
		